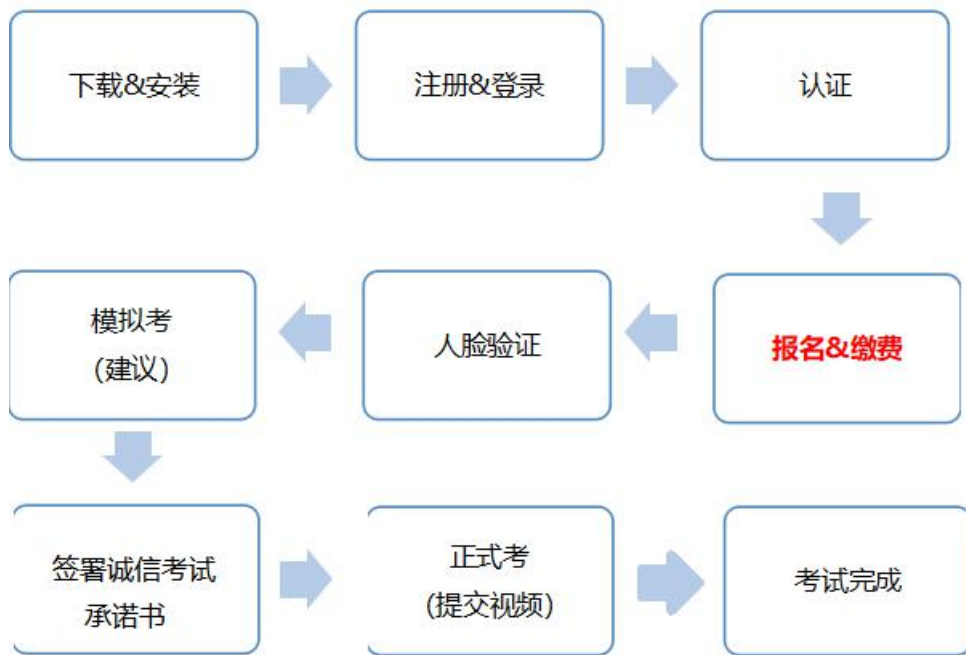


# 山东省 2020 年服装表演（模特）类联考（山东工艺美术学院平台）考试专用 APP 操作说明

**特别说明：**本操作说明中的所有**图片仅作为介绍流程示意图**使用。请考生按照以下流程操作。



## 1. 下载&安装（仅支持使用手机）

扫描下方二维码即可下载安装，或到小艺帮官方网站扫描二维码下载，**考生不要通过其他渠道下载**。网址：<https://www.xiaoyibang.com/>

安装时，**请授权允许**小艺帮使用您的摄像头、麦克风、扬声器、存储空间、网络等权限，以保证可以正常考试。



## 2.注册&登录

### 第一步，注册

进入登录页，点击【注册】，输入手机号，获取填写手机验证码，设置密码后，即可完成注册。

### 第二步，登录

进入登录页，使用手机号和密码即可登录，后续完成考生身份认证后，也可以通过身份证号+密码登录。**身份证号必须为考生本人身份证号。**

## 3.认证

**首次登录，需要认证考生的报考信息，才可以申请参加考试。建议考生提前完成认证。**认证免费，认证后不可更改信息，请考生慎重仔细填写个人认证信息，因信息填写错误造成的后续问题，由考生个人负责！注意屏幕下方小蓝条。



- 3.1、准备好身份证、高考准考证、一张免冠证件照电子版（**照片应提前存放在手机相册内以方便上传**），按照系统指引逐步填写，即可完成认证。
- 3.2、**如遇到照片无法识别**，可选择“手动上传”，填写身份证上的信息进行识别；如遇到身份证已被验证，可点击“去申诉”，请耐心等待人工审核结果。
- 3.3、学籍信息中，请考生务必选择正确的高考省份。



## 4. 报名&缴费

认证通过后，考生可通过以下步骤，报名参加我校主考的服装表演（模特）类联考。

### 4.1 报名

在【首页】搜索“山东工艺美术学院”，或直接在下方列表找到“山东工艺美术学院”，点击进入学校详情页，点击“服装表演（模特）类”，点击报名后按提示进行缴费。



## 4.2 缴费

如报名支付失败或没有立即支付时，可在【我的】→【订单管理】里面继续支付。

## 5. 考试

**请务必使用最新版本的小艺帮 APP。**请在【我的】→【设置】→【版本更新】，确认当前已使用最新版本，或到小艺帮官网重新下载。**请及时更新版本，否则可能会影响考试！**

### 5.1 模拟考

为方便考生熟悉视频录制流程及要求，提供模拟考功能。模拟考和正式考的科目要求、操作流程完全相同。

点击【考试】列表页上的【去模拟考】，模拟考没有时间和次数限制。

进入模拟考考场内，请考生仔细阅读考试须知、考试科目数量、每个科目中的考察内容、拍摄要求、注意事项、拍摄时间，考生请务必查看，以便更准确的了解考试内容和形式。

**请务必按照要求进行拍摄录制，可以进行多次模拟考，以找到最佳录制效果。**考生可参考阅读小艺帮 APP 上的《考试拍摄攻略 123》。

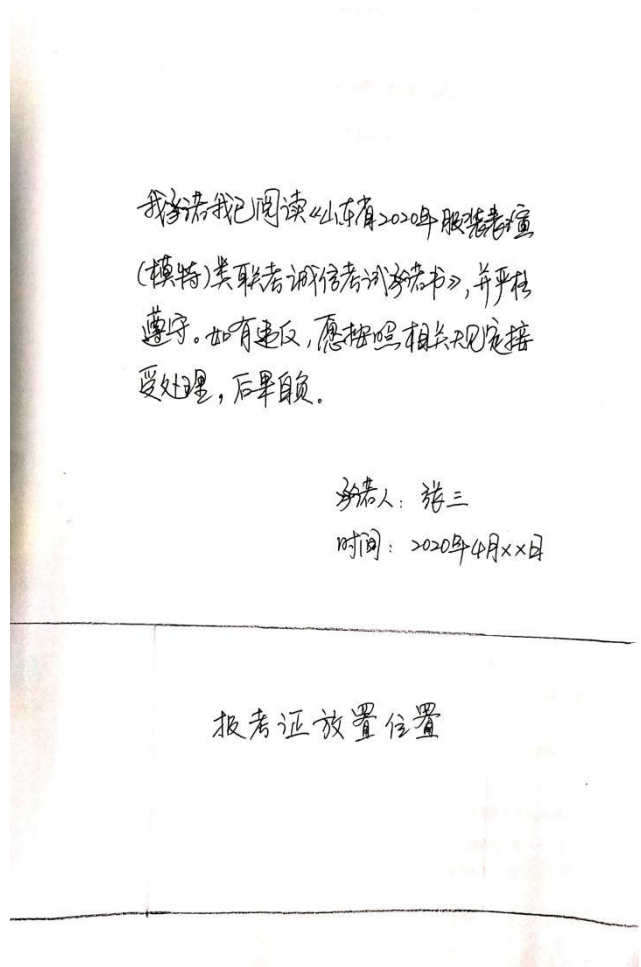
### 特别提示

- 1、**强烈建议考生先参加模拟考！多次练习直到完全熟悉整个考试过程，再参加正式考。**
- 2、**模拟考过程中的人脸识别，并不实际比对考生和身份证照片的信息，而在正式考试过程中，将实际比对考生和身份证照片的信息。**



## 5.2 签署诚信承诺书

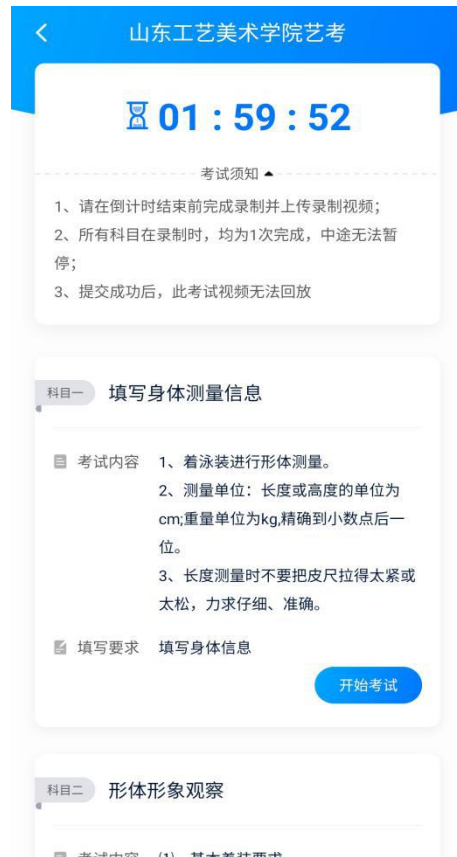
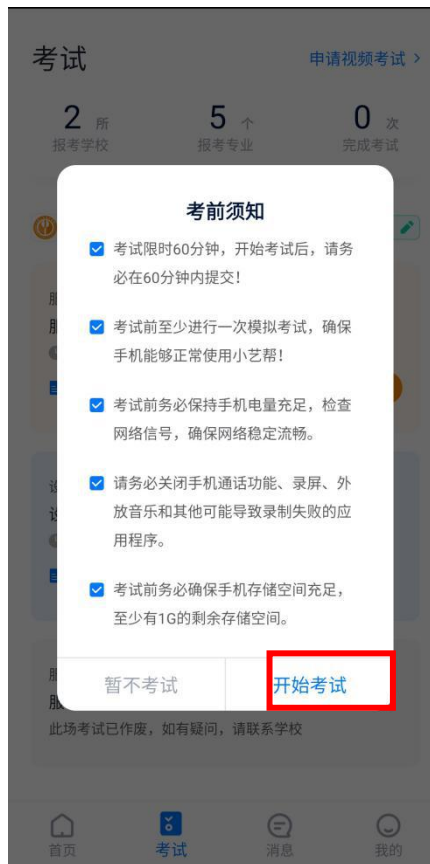
**考生在参加考试前，签署“诚信考试承诺”，承诺书内容为学校的诚信考试承诺书，不填写则不允许参加考试，未按照规定签署诚信考试承诺书的考生取消考试资格。请考生提前签署，以免耽误考试时间。**



### 5.3 正式考

#### 第一步：去考试

点击【考试】列表页上的【去考试】，请仔细阅读、勾选“考前须知”，然后点【开始考试】。**考生开始考试后，在规定时间内，必须提交所有科目的考试视频。**界面图示如下。**退出考试，计时不会停止。**如未在规定时间内完成全部科目的提交，显示考试失败，视为本次考试无效。下图仅为示意。



## 第二步：科目一 填写身体测量信息

按照《山东省 2020 年普通高等学校服装表演（模特）类专业联考报考须知（山东工艺美术学院平台）》中的测量要求和测量方法进行身体测量，如实填写身体测量数据，并拍照上传身体测量承诺书。全部完成后提交表单，进行下一科目考试。

< 填写信息

考生须知：请考生如实填写个人实际情况，如有弄虚作假，学校有权取消考试成绩。

编号

姓名

性别

身高 cm

体重 kg

胸围 cm

腰围 cm

臀围 cm

肩宽 cm

上身长 cm

下身长 cm

身差 cm

请手抄以下内容并签字拍照上传

填写身体信息 签名 \_\_\_\_\_ 日期 \_\_\_\_\_

上传照片

提交表单

\* 提交后不可修改，请确认资料填写无误

身体测量承诺书

我承诺所填写的本人身体测量数据是按照《山东省2020年普通高等院校服装专业（模特）类专业联考报考须知（山东艺术学院平台）》中的测量规范进行测量的。如因数据填写错误，失真、虚报等原因造成的所有后果，责任由本人承担。

个人竞赛经历、比赛情况：无

签名：张三

日期：2020年1月xx日

### 第三步：科目二、科目三、科目四、科目五 视频录制上传

具体科目开始考试，首先根据语音提示进行人脸识别，**请注意不要使用美瞳、不要化浓妆等**，避免人脸识别失败，浪费考试时间。连续3次人脸识别失败，需要重新走“人脸验证”流程。

**每完成一个科目后即可提交**，选择【查看录制】，视频无误，选择右上角【提交】上传考试视频（每个科目最多进行3次视频录制，可选择【返回考试页】、【再次录制】），**【一经上传，不得更改！】**。考生必须要在规定时间内**提交全部科目视频直至考试完成**。





完成录制

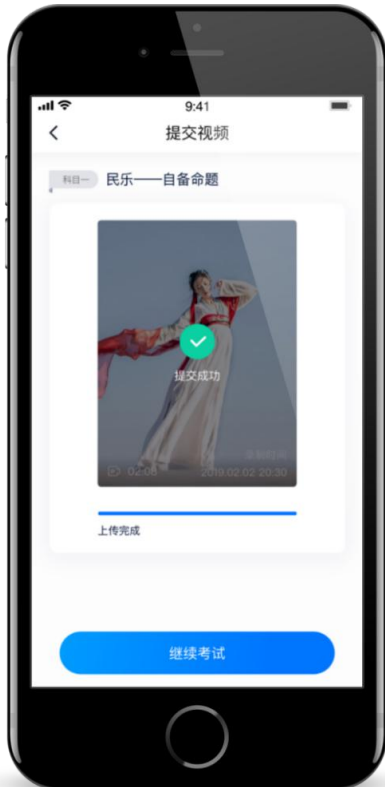


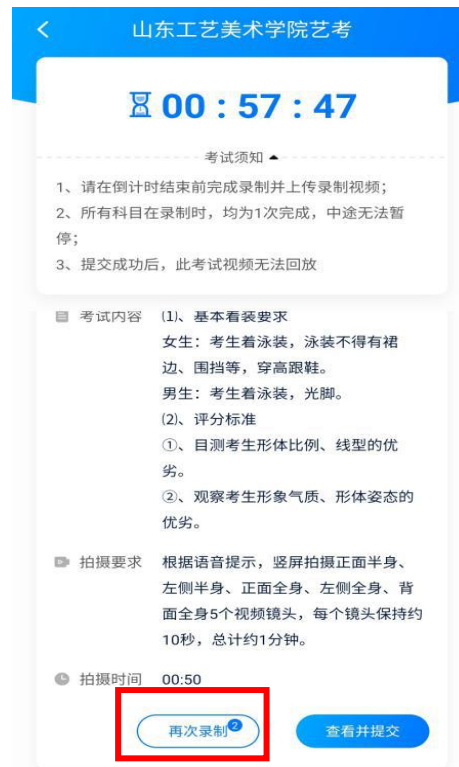
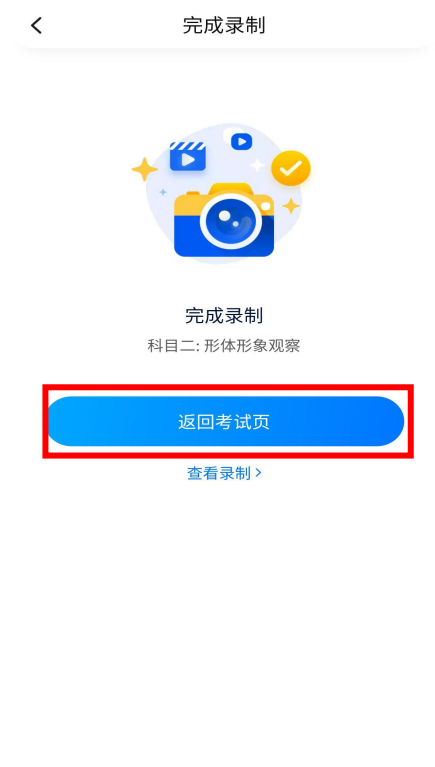
完成录制

科目二: 形体形象观察

返回考试页

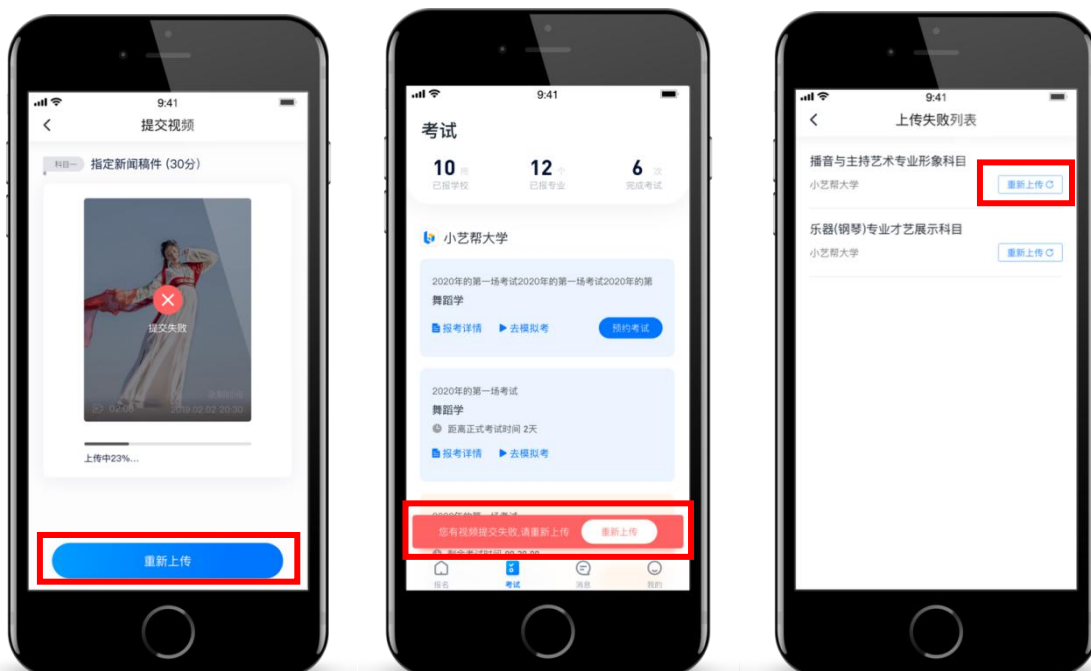
查看录制 >





### 说明 1: 重新上传

如果视频上传失败，我们会提醒您【重新上传】，请留意视频上传页或【考试】列表页底部，点击【重新上传】即可。您可以切换 Wi-Fi 和 4G 网络进行尝试。



### 说明 2: 违规违纪

正式考试视频录制中，考生不得离开拍摄画面，不间断、不得转切、不得编辑美化、不得出现任何可能影响评判公正的信息或标识（如含考生信息的提示性文字、图案、声音、背景、着装等），更不得出现考生姓名、生源地、考生号、证件号、就读中学等个人信息。考试过程中不得出现其他人在画面中；不得对考试内容进行截图、翻录、传播及任何形式的公开。否则将被视为违规。

### 说明 3: 更多建议

正式视频录制为在线实时录制，录制时需保证手机电量充足，存储空间充足，建议连接优质 Wi-Fi 网络，关闭手机通话、录屏、外放音乐、闹钟等可能导致录制失败应用程序。

为保证视频录制效果，建议使用手机支架、手持稳定器等辅助设备拍摄，更多可参考小艺帮 APP 上的《考试拍摄攻略 123》。

## 6. 技术咨询

QQ 号：800-180-626。仅限小艺帮 APP 的系统操作及技术问题咨询。

服务时间：周一到周日，8:00-24:00，其他时间的咨询会延迟到当天 8:00 处理，敬请谅解！