

山东工艺美术学院 2020 年网络线上考试

史论类专业考试操作流程

序号	内容
1	下载安装小艺帮考试 APP，注册登录、认证报考信息。
2	在 APP 进入山东工艺美术学院学校详情页，申请视频考试、确认学校和证件号、选择史论类【申请】考试、申请成功。
3	首次参加视频考试，需要进行人脸验证。 在【考试】界面，点击史论类【预约考试】。 考生务必记好预约的考试时间，以免错过考试。
4	去模拟考，模拟考没有时间和次数限制。 请务必按照要求进行拍摄录制，可以进行多次模拟考，以找到最佳录制效果。
5	考生在参加考试前，签署“诚信考试承诺书（考前承诺书）”并与身份证一起拍照上传。请考生提前签署，以免耽误考试时间。
6	正式考试考生根据考试要求准备一部手机（安装小艺帮考试 APP、保持联网）和一个摄像设备（拍摄画质 720P），考试期间考生不得脱离拍摄范围。
7	①必须在小艺帮 APP 上拍照提交试卷照片和考试视频。 ②另一台视频录制设备所录制的全部科目考试视频，在规定时间内通过“山东工艺美术学院”微信公众号进入另一个视频上传平台上传。（须绑定考生本人微信后方可进入视频上传平台）

一、考试

下载&安装（考试 APP）（仅支持使用手机），扫描下方二维码即可下载安装，或到小艺帮官方网站扫描二维码下载，**考生不要通过其他渠道下载。**

网址：<https://www.xiaoyibang.com/> 安装时，**请授权允许**小艺帮使用您的摄像头、麦克风、扬声器、存储空间、网络等权限，以保证可以正常考试。

请务必使用最新版本的小艺帮 APP。请在【我的】→【设置】→【版本更新】，确认当前已使用最新版本，或到小艺帮官网重新下载。**请及时更新版本，否则可能会影响考试！**



1.1 注册&登录

第一步，注册

进入登录页，点击【注册】，输入手机号，获取填写手机验证码，设置密码后，即可完成注册。

第二步，登录

进入登录页，使用手机号和密码即可登录，后续完成考生身份认证后，也可以通过身份证号+密码登录。**身份证号必须为考生本人身份证号。**

首次登录，需要认证考生的报考信息，才可以申请参加考试。建议考生提前完成认证。认证免费，认证后不可更改信息，请考生慎重仔细填写个人认证信息，因信息填写错误造成的后续问题，由考生个人负责！注意屏幕下方小蓝条。

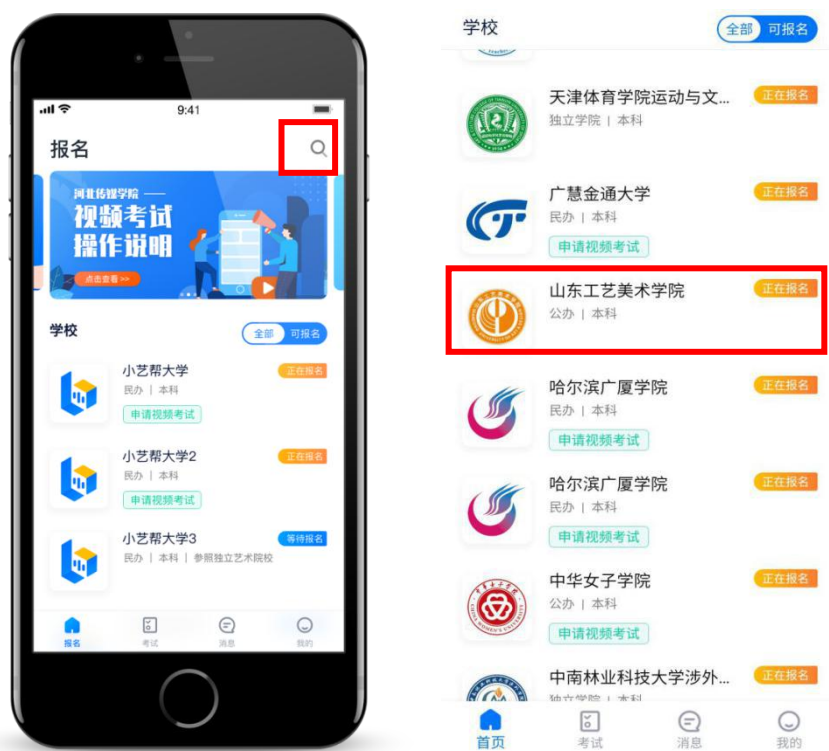


1.2、准备好身份证、高考准考证、一张免冠证件照电子版（照片应提前存放在手机相册内以方便上传），按照系统指引逐步填写，即可完成认证。如遇到照片无法识别，可选择“手动上传”，填写身份证上的信息进行识别；如遇到身份证已被验证，可点击“去申诉”，请耐心等待人工审核结果。学籍信息中，请考生务必选择正确的高考省份。

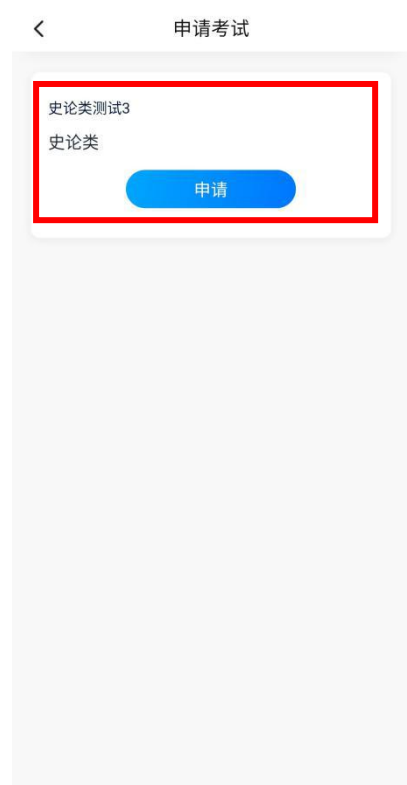
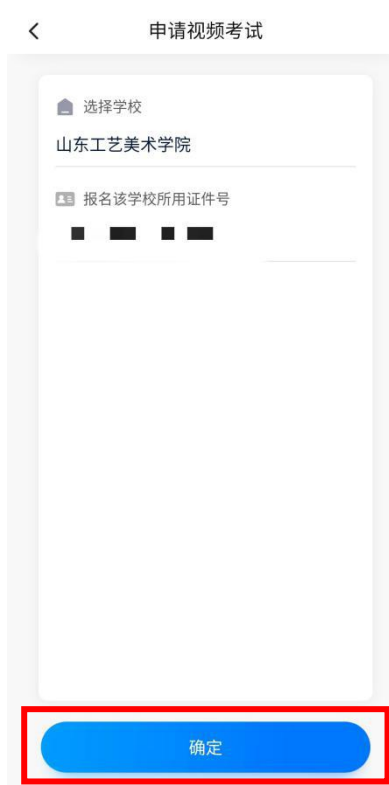


认证通过后，考生可通过以下步骤，报名参加史论类考试。

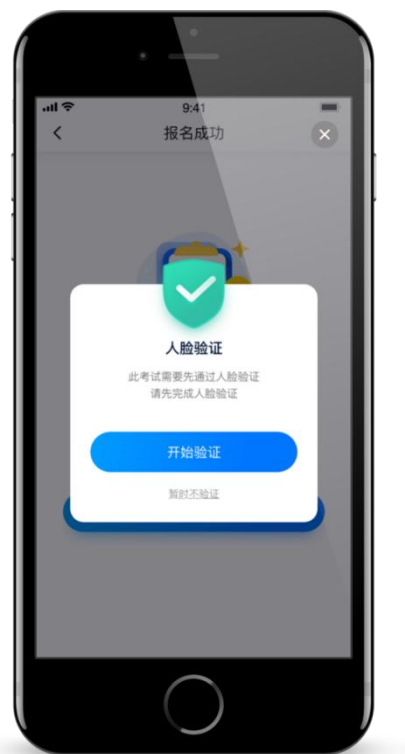
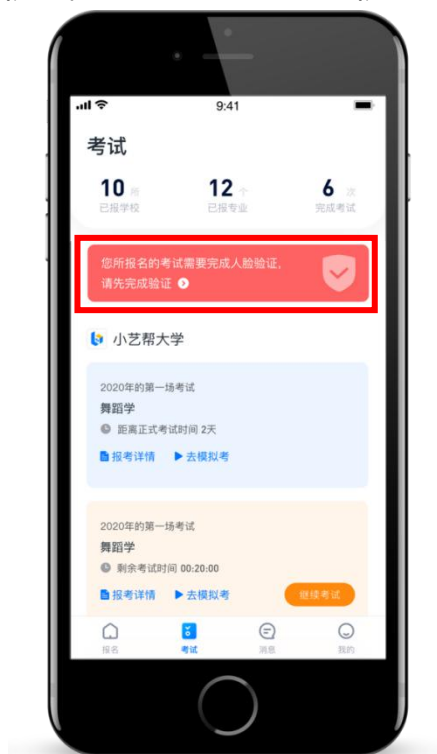
1.3、在【首页】搜索“山东工艺美术学院”，或直接在下方列表找到“山东工艺美术学院”，点击进入学校详情页。



1.4、点击【申请视频考试】--确认学校和证件号--选择史论类【申请】--申请成功。

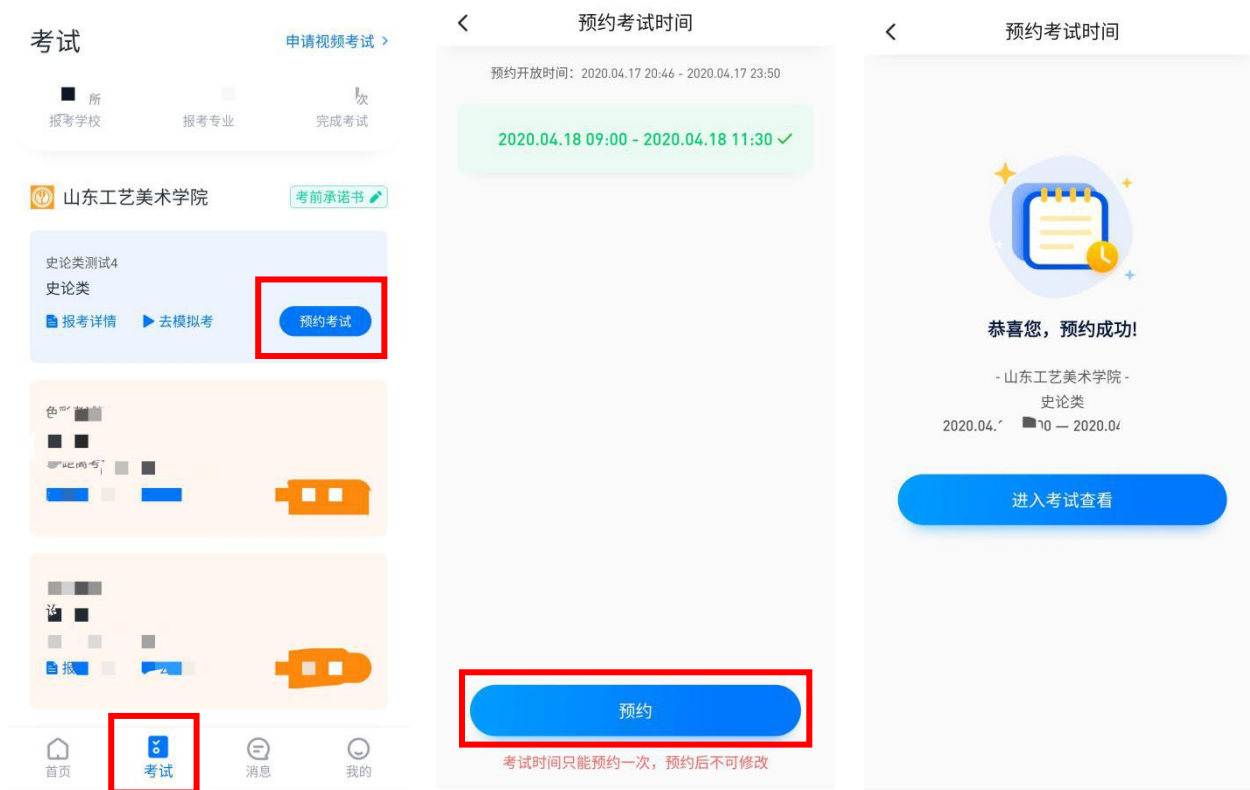


1.5、首次参加视频考试，需要进行人脸验证。系统会弹框提示，或在【考试】列表页上出现小红条，提示考生进行人脸验证。根据系统引导进行验证即可。多次人脸验证失败可以申请“人工审核”，请耐心等待人工审核结果。



1.6、预约考试

选择【考试】--点击【预约考试】--勾选考试时间--点击【预约】。**考生务必牢记已经预约的考试时间，以免错过考试。**



1.7、去模拟考

为方便考生熟悉视频录制流程及要求，提供模拟考功能。模拟考和正式考的科目要求、操作流程完全相同。

点击【考试】列表页上的【去模拟考】，模拟考没有时间和次数限制。

进入模拟考场内，请考生仔细阅读考试须知、考试科目数量、每个科目中的考察内容、拍摄要求、注意事项、拍摄时间，考生请务必查看，以便更准确的了解考试内容和形式。

请务必按照要求进行拍摄录制，可以进行多次模拟考，以找到最佳录制效果。

特别提示

- (1)、强烈建议考生先参加模拟考！多次练习直到完全熟悉整个考试过程，再参加正式考。
- (2)、**模拟考过程中的人脸识别，并不实际比对考生和身份证照片的信息，而在正式考试过程中，将实际比对考生和身份证照片的信息。**



1.8、签署诚信考试承诺书

考生在参加考试前，签署“诚信考试承诺书（考前承诺书）”并与身份证一起拍照上传，承诺书内容为学校的诚信考试承诺书，不填写则不允许参加考试，未按照规定签署诚信考试承诺书的考生取消考试资格。请考生提前签署，以免耽误考试时间。



我承诺我已阅读《山东工艺美术学院
2020年招生专业考试须知及承诺书》
和《网络线上考试操作说明》，并严
格遵守。如有违反，愿按照相关
规定接受处理，后果自负。

承诺人：张三

时间：2020年4月××日


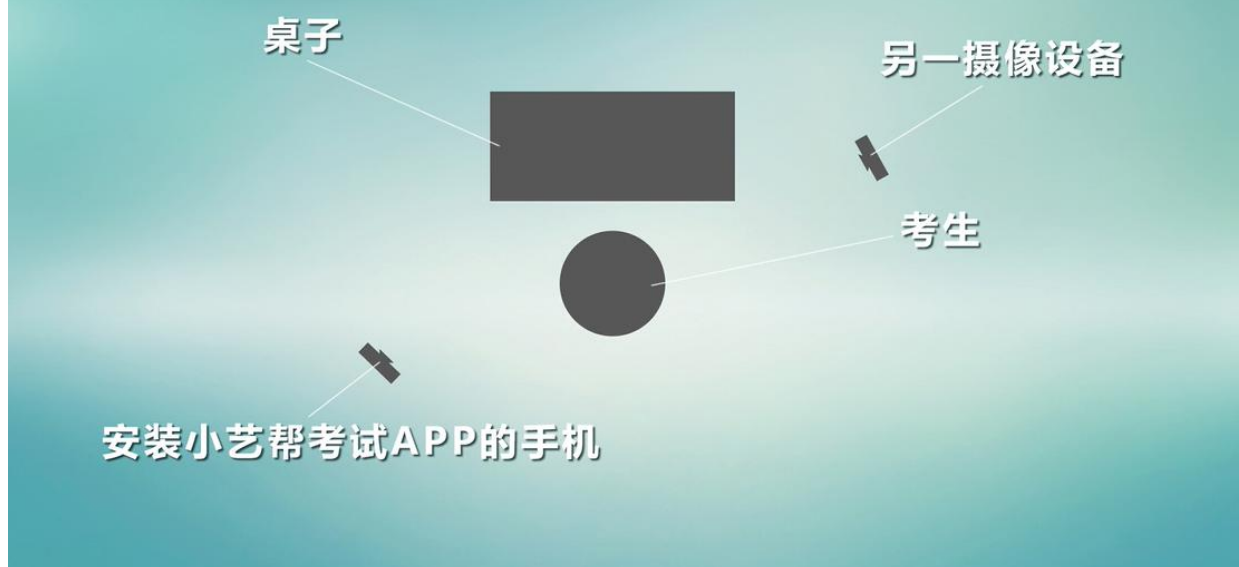
身份证放置位置

1.9、正式考

特别提示

- 考生根据考试要求准备一部手机（安装小艺帮考试 APP、保持联网）和一个摄像设备（保持内存、电量充足、拍摄画质 720P、如果使用手机请开启飞行模式）。
- 考生做好考试准备，调整好坐姿、桌子位置，如图所示。

史论类、书法学考试位置示意图



●安装小艺帮考试 APP 的手机放置在考生左后方 45 度左右的位置，距离考生 1 米左右，保证拍摄到试卷和桌面全部以及整个考试过程。

●另一摄像设备放置位置与安装小艺帮 APP 的手机成对角，拍摄考生全身及试卷、桌子。

●安装小艺帮考试 APP 手机正式考试为**在线实时录制**，录制时需保证手机电量充足，存储空间充足，建议连接优质 Wi-Fi 网络，关闭手机通话、录屏、外放音乐、闹钟等可能导致录制失败的应用程序。

●为保证视频录制效果，建议使用手机支架、手持稳定器等辅助设备拍摄，更多可参考小艺帮 APP 上的《考试拍摄攻略 123》。

●在申请视频考试的时间内参加考试，点击【考试】列表页上的【去考试】，请仔细阅读、勾选“考前须知”，然后点【开始考试】。**考生开始考试后，考生要严格按照拍摄要求进行视频录制，答题期间允许考生起身在考试界面查看考题、拍摄上传照片，但是考生不得脱离拍摄范围。**



二、试卷照片和视频上传

提交两个设备拍摄的视频和试卷照片是考试的必须过程。如未在规定时间内完成视频的提交，视为本次考试无效。

2.1、使用安装小艺帮考试 APP 的手机：

- 根据考试提示，手持作品放于拍摄框内展示。下图仅为示意。

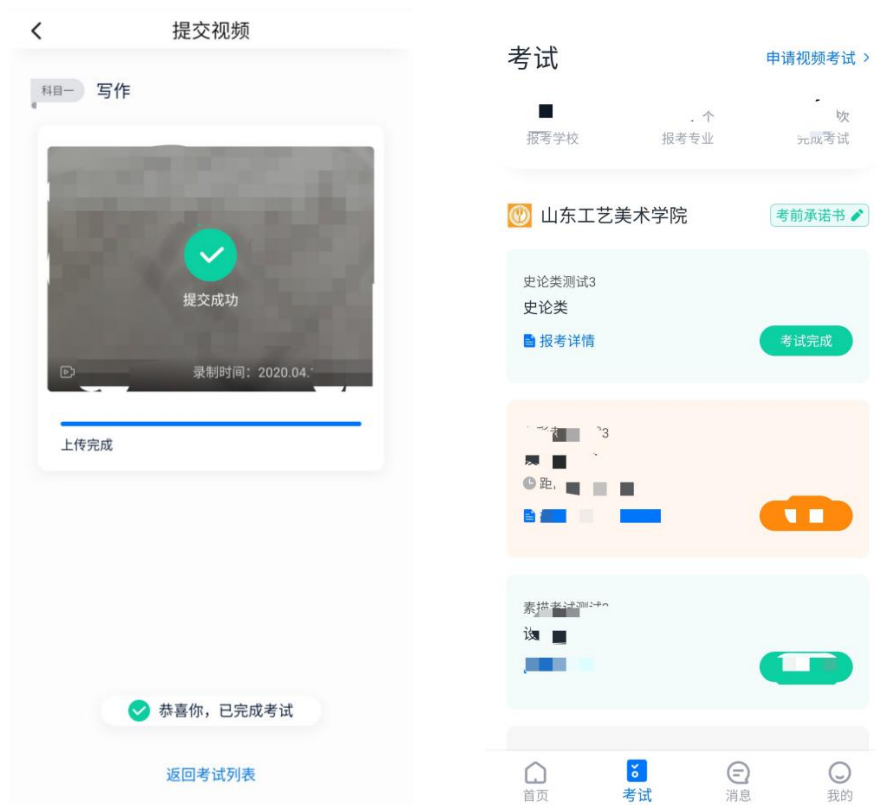


- 根据考试提示，在小艺帮 APP 上拍照并在倒计时结束前提交试卷照片。

完成拍照



④提交试卷照片完成后转到提交考试视频界面，保持视频上传页面直至上传完成。



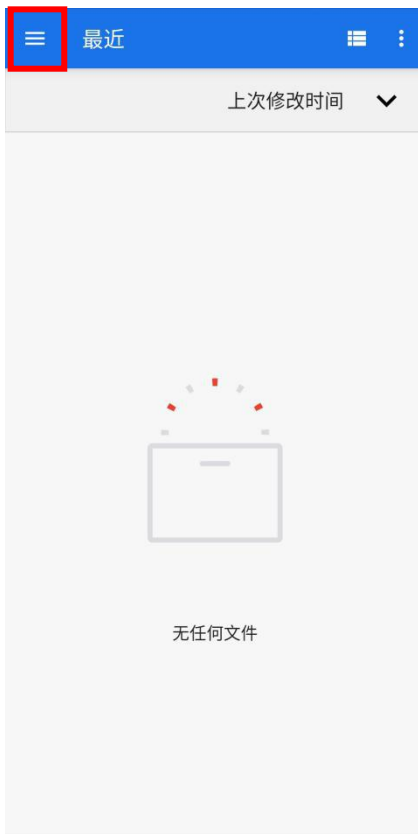
2.2、另一台视频录制设备所录制的考试视频，在规定时间内通过“山东工艺美术学院”微信公众号进入另一个视频上传平台上传。

- 考生关注“山东工艺美术学院”微信公众号，点击【考试平台】，绑定考生本人微信进入【考生信息】界面。



- 点击“上传作品及视频”，即可进入考试作品上传界面上传作品。在考试结束后一个小时内将试卷照片上传至系统，（试卷照片需拍摄清晰，一般为 JPG 格式，上传照片大小不超过 8MB/张，建议 4MB 左右/张）。

- 考试当天 24:00 前上传视频，提交视频前，需按要求压缩至 480P，视频文件大小不得高于 500MB。（参考压缩视频说明），提交视频时请勿切屏、熄屏，保持视频上传页面直至上传完成。



三、网络线上考试评定说明

成绩无效认定：

1. 手机不保持全程录制，录制过程中断的；
2. 考生和考试画面不在视频拍摄范围内的；
3. 考试范围内出现与考试相关的设备、范画或其它资料的；
4. 拍摄作品和视频上传不完整或试卷答题内容拍摄模糊，形成无法正常评阅条件的；
5. 考试作品未在规定时间内提交至我校的；
6. 对违反考试要求，如临摹等。

考试违规违纪行为认定：

1. 考试最终提交的试卷答题内容与视频录制过程中形成的内容，经比对不一致者；
2. 考生在考试过程中走动、进行交流和接听电话者；
3. 视频录像中出现第二人或者视频录音中有与考试相关问题的对话者；
4. 考试过程视频中发现夹带情况。
5. 对考试视频进行编辑、美化。
6. 替考、利用通讯工具等弄虚作假行为。

违纪违规处理：

在考试过程中，有采取编辑处理、替考、弄虚作假等考试作弊行为的考生，学校将按照依据《中华人民共和国刑法修正案(九)》以及《国家教育考试违规处理办法》（教育部令第33号）等确定的程序和规定进行处理。

[技术咨询](#)

QQ号：800-180-626。仅限小艺帮APP的系统操作及技术问题咨询。

服务时间：周一到周日，8:00-24:00，其他时间的咨询会延迟到当天8:00处理，敬请谅解！