

# 山东工艺美术学院 2020 年网络线上考试

## 书法学专业考试操作流程

序号	内容
1	下载安装小艺帮考试 APP，注册登录、认证报考信息。
2	在 APP 进入山东工艺美术学院学校详情页，申请视频考试、确认学校和证件号、选择书法类【申请】考试、申请成功。
3	首次参加视频考试，需要进行人脸验证。 在【考试】界面，点击书法类【预约考试】。 考生务必记好预约的考试时间，以免错过考试。
4	去模拟考，模拟考没有时间和次数限制。 请务必按照要求进行拍摄录制，可以进行多次模拟考，以找到最佳录制效果。
5	考生在参加考试前，签署“诚信考试承诺书（考前承诺书）”并与身份证一起拍照上传。请考生提前签署，以免耽误考试时间。
6	正式考试考生根据考试要求准备一部手机（安装小艺帮考试 APP、保持联网）和一个摄像设备（拍摄画质 720P），考试期间考生不得脱离拍摄范围。
7	①必须在小艺帮 APP 上拍照提交试卷照片和考试视频。 ②另一台视频录制设备所录制的全部科目考试视频，在规定时间内通过“山东工艺美术学院”微信公众号进入另一个视频上传平台上传。（须绑定考生本人微信后方可进入视频上传平台）

## 一、考试

下载&安装（考试 APP）（仅支持使用手机），扫描下方二维码即可下载安装，或到小艺帮官方网站扫描二维码下载，**考生不要通过其他渠道下载。**

网址：<https://www.xiaoyibang.com/> 安装时，**请授权允许**小艺帮使用您的摄像头、麦克风、扬声器、存储空间、网络等权限，以保证可以正常考试。

**请务必使用最新版本的小艺帮 APP。**请在【我的】→【设置】→【版本更新】，确认当前已使用最新版本，或到小艺帮官网重新下载。**请及时更新版本，否则可能会影响考试！**



### 1.1、注册&登录

#### 第一步，注册

进入登录页，点击【注册】，输入手机号，获取填写手机验证码，设置密码后，即可完成注册。

#### 第二步，登录

进入登录页，使用手机号和密码即可登录，后续完成考生身份认证后，也可以通过身份证号+密码登录。**身份证号必须为考生本人身份证号。**

**首次登录，需要认证考生的报考信息，才可以申请参加考试。**建议考生提前完成认证。认证免费，认证后不可更改信息，请考生慎重仔细填写个人认证信息，因信息填写错误造成的后续问题，由考生个人负责！注意屏幕下方小蓝条。



1.2、准备好身份证、高考准考证、一张免冠证件照电子版（照片应提前存放在手机相册内以方便上传），按照系统指引逐步填写，即可完成认证。如遇到照片无法识别，可选择“手动上传”，填写身份证上的信息进行识别；如遇到身份证已被验证，可点击“去申诉”，请耐心等待人工审核结果。学籍信息中，请考生务必选择正确的高考省份。

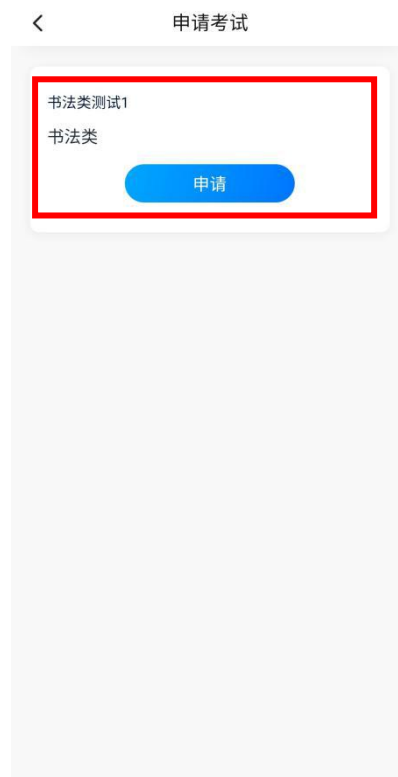
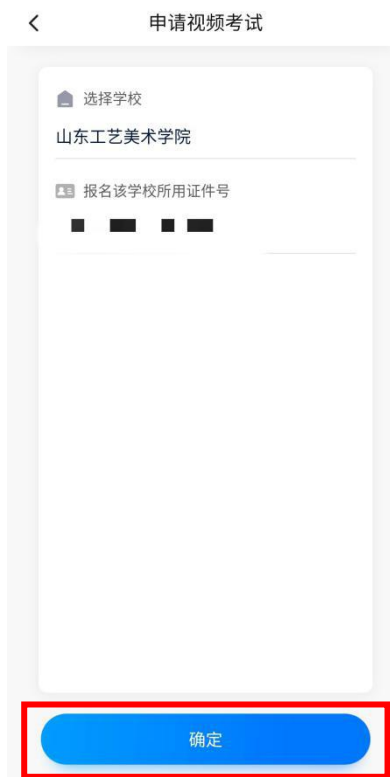


认证通过后，考生可通过以下步骤，报名参加书法学考试。

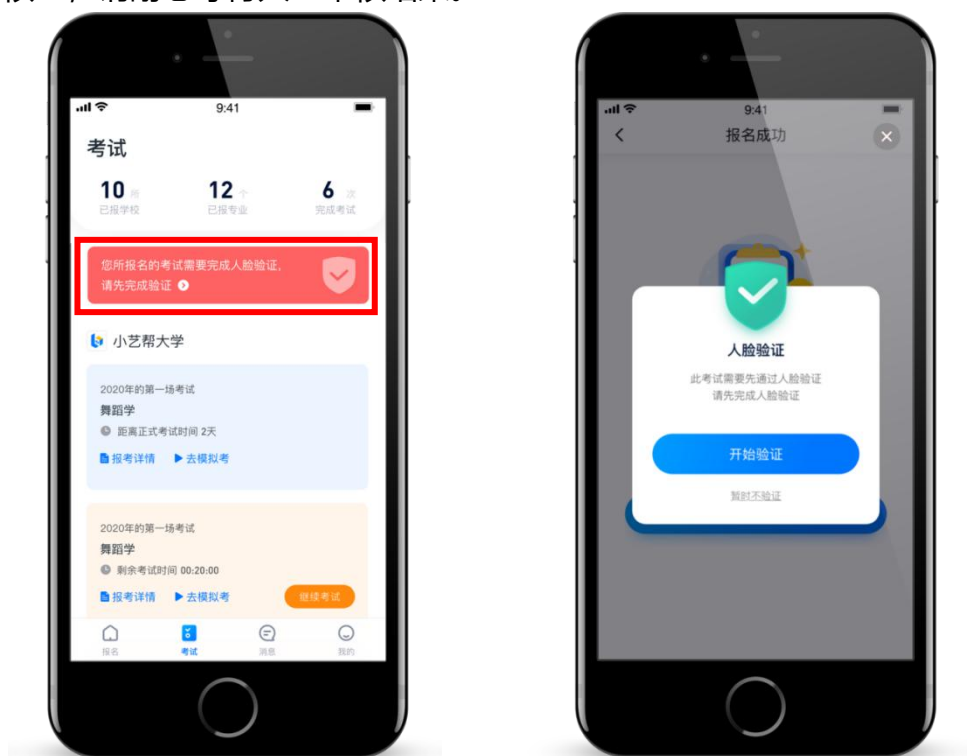
1.3、在【首页】搜索“山东工艺美术学院”，或直接在下方列表找到“山东工艺美术学院”，点击进入学校详情页。



1.4、点击【申请视频考试】--确定学校和证件号--选择书法类【申请】--申请成功。




1.5、首次参加视频考试，需要进行人脸验证。系统会弹框提示，或在【考试】列表页上出现小红条，提示考生进行人脸验证。根据系统引导进行验证即可。多次人脸验证失败可以申请“人工审核”，请耐心等待人工审核结果。



## 1.6、预约考试

选择【考试】--点击【预约考试】--勾选考试时间--点击【预约】。考生务必牢记已经预约的考试时间，以免错过考试。



### 1.7、去模拟考

为方便考生熟悉视频录制流程及要求，提供模拟考功能。模拟考和正式考的科目要求、操作流程完全相同。

点击【考试】列表页上的【去模拟考】，模拟考没有时间和次数限制。

进入模拟考考场内，请考生仔细阅读考试须知、考试科目数量、每个科目中的考察内容、拍摄要求、注意事项、拍摄时间，考生请务必查看，以便更准确的了解考试内容和形式。

**请务必按照要求进行拍摄录制，可以进行多次模拟考，以找到最佳录制效果。**

#### 特别提示

- (1)、强烈建议考生先参加模拟考！多次练习直到完全熟悉整个考试过程，再参加正式考。
- (2)、**模拟考过程中的人脸识别，并不实际比对考生和身份证照片的信息，而在正式考试过程中，将实际比对考生和身份证照片的信息。**



### 1.8、签署诚信考试承诺书

考生在参加考试前，签署“诚信考试承诺书（考前承诺书）”并与身份证一起拍照上传，承诺书内容为学校的诚信考试承诺书，不填写则不允许参加考试，未按照规定签署诚信考试承诺书的考生取消考试资格。请考生提前签署，以免耽误考试时间。



我承诺我已阅读《山东工艺美术学院  
2020年招生考试诚信考试承诺书》  
和《网络线上考试操作说明》，并严  
格遵守。如有违反，愿按照相关  
规定接受处理，后果自负。

承诺人：张三

时间：2020年4月××日

身份证放置位置



## 1.9、正式考

### 特别提示

- 考生根据考试要求准备一部手机（安装小艺帮考试 APP、保持联网）和一个摄像设备（保持内存、电量充足、拍摄画质 720P、如果使用手机请开启飞行模式）。
- 考生做好考试准备，调整好坐姿、桌子位置，如图所示。



## 史论类、书法学考试位置示意图



●安装小艺帮考试 APP 的手机放置在考生左后方 45 度左右的位置，距离考生 1 米左右，保证拍摄到试卷和桌面全部以及整个考试过程。

●另一摄像设备放置位置与安装小艺帮 APP 的手机成对角，拍摄考生全身及试卷、桌子。

●安装小艺帮考试 APP 手机正式考试为**在线实时录制**，录制时需保证手机电量充足，存储空间充足，建议连接优质 Wi-Fi 网络，关闭手机通话、录屏、外放音乐、闹钟等可能导致录制失败的应用程序。

●为保证视频录制效果，建议使用手机支架、手持稳定器等辅助设备拍摄，更多可参考小艺帮 APP 上的《考试拍摄攻略 123》。

●在申请视频考试的时间内参加考试，点击【考试】列表页上的【去考试】，请仔细阅读、勾选“考前须知”，然后点【开始考试】。**考生开始考试后，考生要严格按照拍摄要求进行视频录制，答题期间允许考生起身在考试界面查看考题、拍摄上传照片，但是考生不得脱离拍摄范围。**



## 二、试卷照片和视频上传

提交两个设备拍摄的视频和试卷照片是考试的必须过程。如未在规定时间内完成视频的提交，视为本次考试无效。

2.1、使用安装小艺帮考试 APP 的手机：

- 根据考试提示，手持作品放于拍摄框内展示。

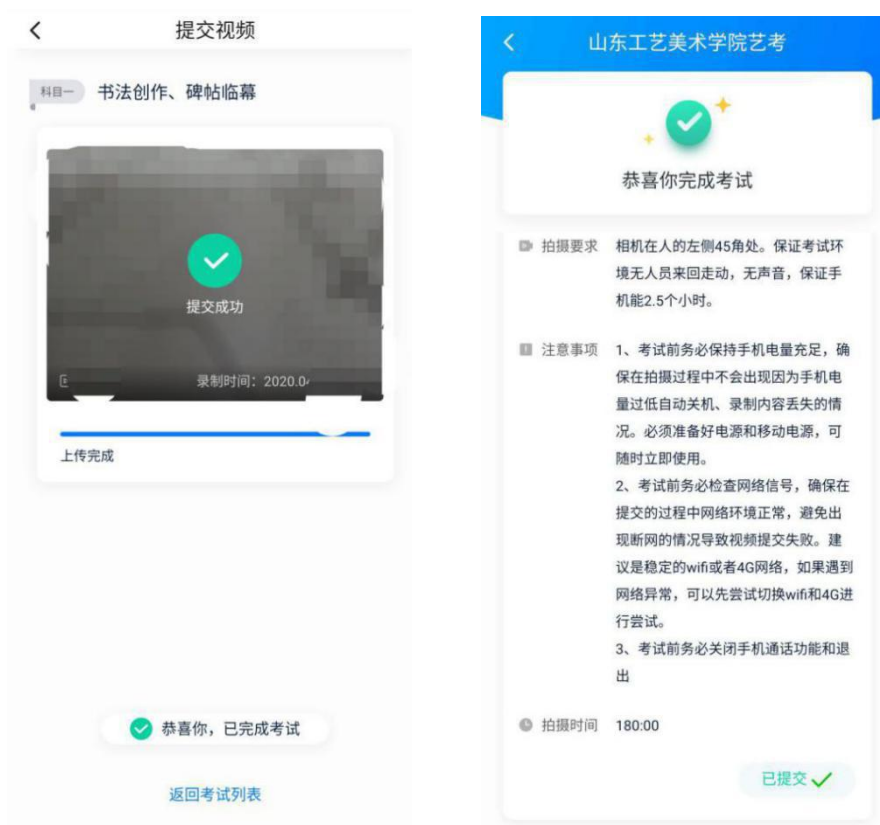


- 根据考试提示，在小艺帮 APP 上拍照并在倒计时结束前提交试卷照片。

### 完成拍照



④提交试卷照片完成后转到提交考试视频界面，保持视频上传页面直至上传完成。



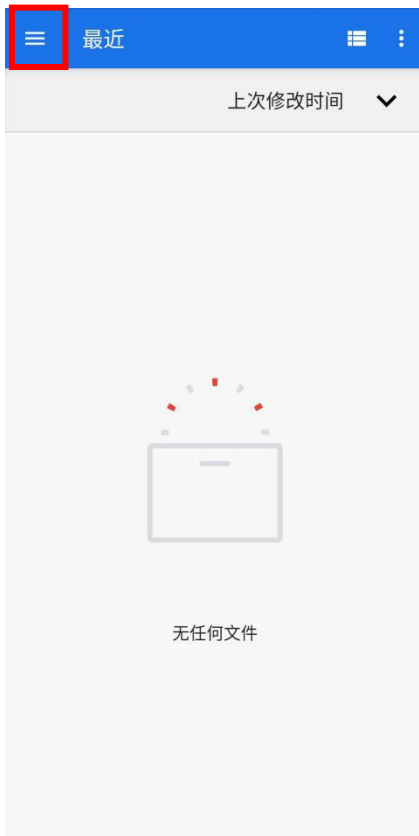
2.2、另一台视频录制设备所录制的全部科目考试视频，在规定时间内通过“山东工艺美术学院”微信公众号进入另一个视频上传平台上传。

●考生关注“山东工艺美术学院”微信公众号，点击【考试平台】，绑定考生本人微信进入【考生信息】界面。



●点击“上传作品及视频”，即可进入考试作品上传界面上传作品。在考试结束后一个小时内将试卷照片上传至系统，（试卷照片需拍摄清晰，一般为JPG格式，上传照片大小不超过8MB/张，建议4MB左右/张）。

●考试当天24:00前上传视频，提交视频前，需按要求压缩至480P，视频文件大小不得高于500MB。（参考压缩视频说明），提交视频时请勿切屏、熄屏，保持视频上传页面直至上传完成。



### 三、网络线上考试评定说明

成绩无效认定：

1. 手机不保持全程录制，录制过程中断的；
2. 考生和考试画面不在视频拍摄范围内的；
3. 考试范围内出现与考试相关的设备、范画或其它资料的；
4. 拍摄作品和视频上传不完整或试卷答题内容拍摄模糊，形成无法正常评阅条件的；
5. 考试作品未在规定时间内提交至我校的；
6. 对违反考试要求，如临摹等。

考试违规违纪行为认定：

1. 考试最终提交的试卷答题内容与视频录制过程中形成的内容，经比对不一致者；
2. 考生在考试过程中走动、进行交流和接听电话者；
3. 视频录像中出现第二人或者视频录音中有与考试相关问题的对话者；
4. 考试过程视频中发现夹带情况。
5. 对考试视频进行编辑、美化。
6. 替考、利用通讯工具等弄虚作假行为。

违纪违规处理：

在考试过程中，有采取编辑处理、替考、弄虚作假等考试作弊行为的考生，学校将按照依据《中华人民共和国刑法修正案(九)》以及《国家教育考试违规处理办法》（教育部令第33号）等确定的程序和规定进行处理。

[技术咨询](#)

QQ号：800-180-626。仅限小艺帮APP的系统操作及技术问题咨询。

服务时间：周一到周日，8:00-24:00，其他时间的咨询会延迟到当天8:00处理，敬请谅解！